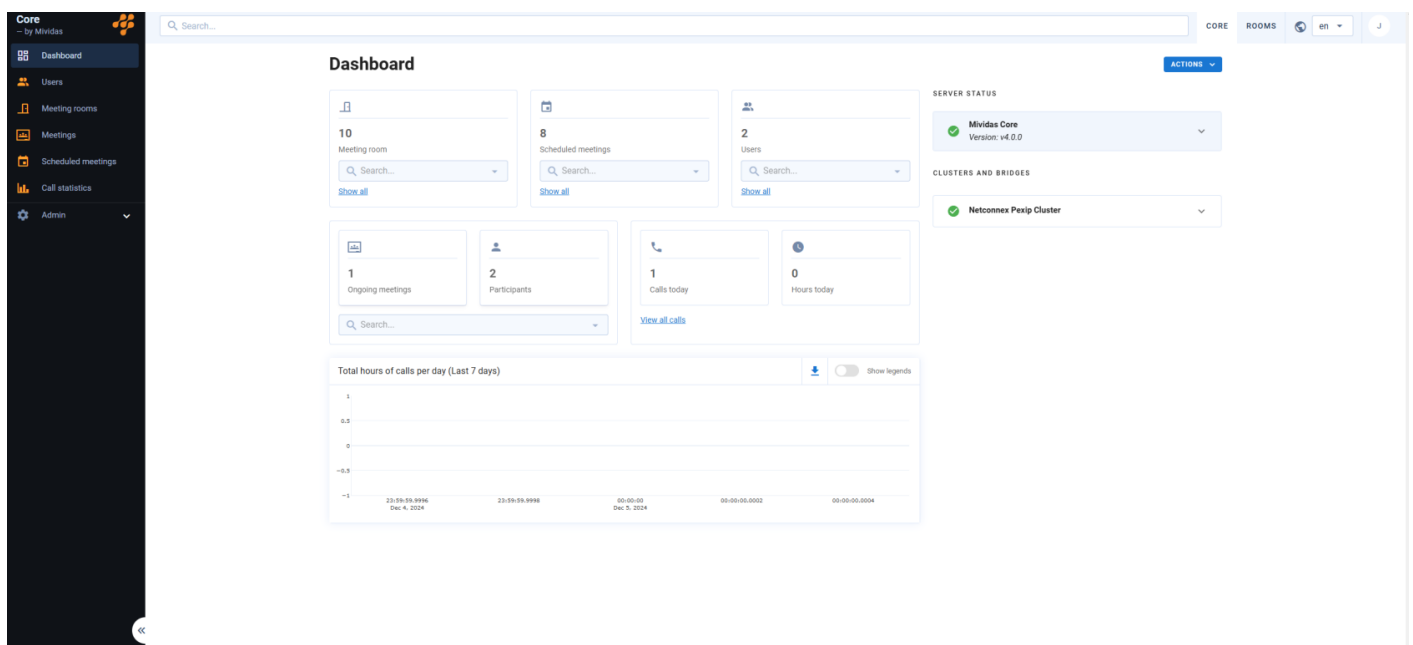


Dashboard

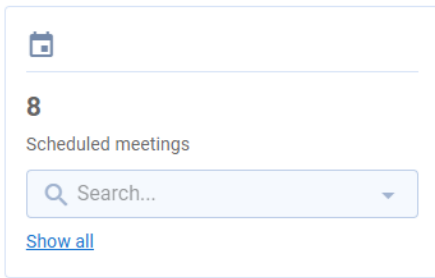
Hier erfahren Sie, wie das **Dashboard** der webmeeting 2.0-Admin-Oberfläche als zentrale Übersichtsseite funktioniert, auf der **Administratoren** in Echtzeit einen schnellen **Überblick über die wichtigsten Systemdaten** und **aktuellen Aktivitäten** erhalten

Im Folgenden sehen Sie das Dashboard der webmeeting 2.0-Admin-Oberfläche. Im weiteren Verlauf wird detailliert auf die einzelnen Bereiche eingegangen und erläutert, welche Informationen dort zu finden sind und wie diese genutzt werden können.



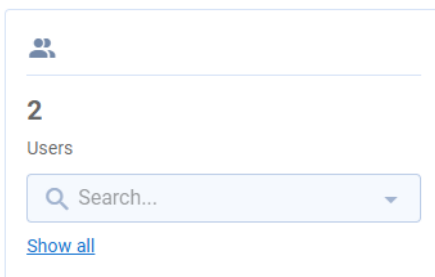
Meeting-Room

- **Anzahl der Meeting-Räume:** Die Gesamtzahl der eingerichteten Räume wird angezeigt (hier: 10).
- **Such- und Filterfunktion:** Ermöglicht die gezielte Suche nach bestimmten Meeting-Räumen.
- **"Show All":** Durch Klick auf diesen Button werden alle Räume aufgelistet und Sie werden zu [Meeting rooms](#) weitergeleitet.



Scheduled Meetings (Geplante Meetings)

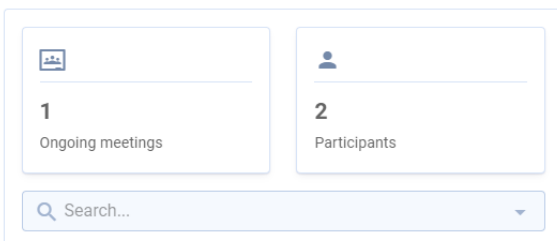
- Zeigt die Anzahl der geplanten Meetings an (hier: 8).
- Auch hier können Meetings über die Suchfunktion gefiltert werden.
- **"Show All"**: Durch Klick auf diesen Button werden alle geplanten Meetings aufgelistet und Sie werden zu [Scheduled meetings](#) weitergeleitet.



Users (Benutzer)

- Anzahl der registrierten Benutzer im System (hier: 2).
- Mithilfe der Suchleiste können Administratoren gezielt Benutzer finden.
- Der Button **„Show All“** listet alle Benutzer auf und Sie werden zu [Users](#) weitergeleitet

Ongoing Meetings (Laufende Meetings)

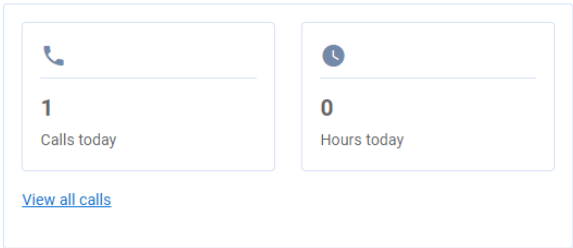


- Aktuell laufende Meetings werden hier angezeigt (hier: 1).
- Über die Suchfunktion lassen sich laufende Meetings filtern.

Participants (Teilnehmer)

- Die Anzahl der momentan aktiven Teilnehmer wird dargestellt (hier: 2).

Calls Today (Heutige Anrufe)



- Zeigt die Anzahl der Anrufe, die am aktuellen Tag getätigt wurden (hier: 1).
- **"View all calls"**: Ermöglicht den Zugriff auf detaillierte Anrufprotokolle und leitet Sie weiter zu [Call statistics](#)

Hours Today (Gesprächszeit heute)

- Misst die bisherige Gesamtdauer der heutigen Anrufe in Stunden (hier: 0 Stunden).

SERVER STATUS

<div><div><div></div></div><div>Mividas Core</div><div>Version: v4.0.0</div></div>	
Product	Mividas Core and Mividas Rooms
Version	v4.0.0 build (b77b87)
License status	Valid

Server Status

- Zeigt den **aktuellen Status** und die **Software-Version** des Servers (hier: Version v4.0.0).
- Ein grünes Symbol signalisiert, dass der Server ordnungsgemäß funktioniert.
- Der **Licence status** gibt an, ob die Lizenz noch gültig (valid) ist.

	Der Status wird geladen
	Alles in Ordnung
	Die Version enthält Warnungen
	Es gibt Versionsfehler



Netconnex Pexip Cluster







Active calls

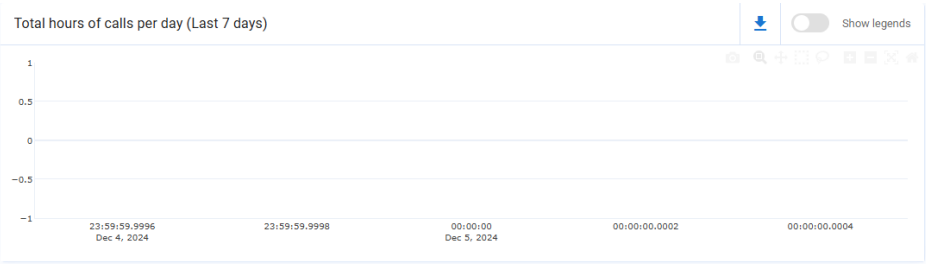
Participants

Clusters and Bridges

- Gibt Informationen über verbundene Server-Cluster oder Brücken (hier: *Netconnex Pexip Cluster*).
- Der Status des Clusters wird ebenfalls mit einem grünen Symbol dargestellt, was auf eine einwandfreie Verbindung hinweist.
- Über **Active calls** gelangen Sie zur [Meetings](#) Übersicht.

	Der Status wird geladen
	Alles in Ordnung
	Wird angezeigt, wenn es online ist, aber Warnungen enthält, die beachtet werden sollten.
	Wird angezeigt, wenn es einen kritischen Fehler gibt.

Call Statistics (Anrufstatistiken der letzten 7 Tage)



- Ein Diagramm zeigt die Gesamtstunden der täglichen Anrufe über die letzten sieben Tage.
- **Optionen:**
 - **Legende ein-/ausblenden:** Zum besseren Verständnis der Grafik.
 - **Download-Button:** Zum Export der Statistik.