

Meeting als Gast Beitreten

Wir zeigen Ihnen, wie Sie sich als Gast in einem Meeting einloggen und alle Funktionen optimal nutzen.

Das Beitreten eines Meetings kann über den **Einladungslink**, die **Meeting-PIN** über join.webmeeting.eu oder weitere Möglichkeiten erfolgen.

Um einem Meeting beizutreten, benötigen Sie die Informationen aus der **Einladungs-E-Mail**, welche Sie beim [Erstellen eines Meetings](#) in Ihrem **Postfach** finden werden. Diese E-Mail enthält folgende Angaben, auf welche sich die nächsten Kapitel beziehen werden:

You are invited to a video meeting (Guest)

You are invited to a scheduled video conference hosted by Democorp.

When it's time, please choose from the options below:

Join using your browser

More ways to join:

Join from the meeting link

<https://join.webmeeting.eu/webapp/#/?conference=330052017%40webmeeting.eu&pin=9405>

Join by Meeting number

Meeting nr (Access code): 330052017

Meeting password: 9405

Tap to join from a mobile device

<tel://+4924141250067...330052017#...9405#>

Join by phone

[+4924141250067](tel:+4924141250067)

Join from a video system or application

330052017@webmeeting.eu

You want to browse to the Meeting portal? Go to <https://schedule.webmeeting.eu>

Need help? Go to <https://www.ntcx.eu>

Beitritt über den Einladungslink

Option 1:

Betreten Sie das Meeting, indem Sie auf den **"Join using your browser"** Button klicken

Join using your browser

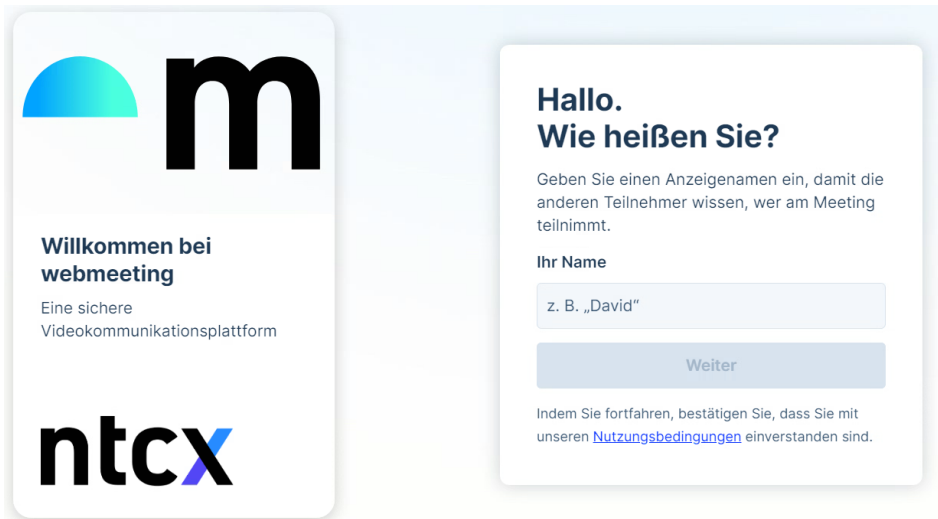
Option 2:

Betreten Sie das Meeting, indem Sie den **meeting Link** in Ihren Browser öffnen

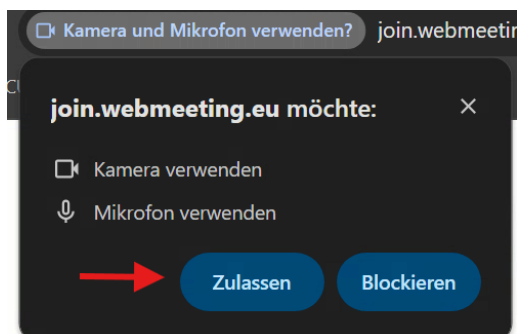
Join from the meeting link

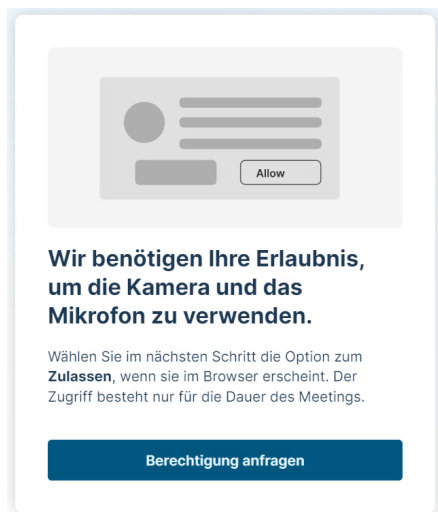
<https://join.webmeeting.eu/webapp/#/?conference=330052017%40webmeeting.eu&pin=9405>

webmeeting öffnet sich in Ihrem Browser



Geben Sie Ihren **Namen** an, mit welchem Sie an diesem Meeting teilnehmen möchten

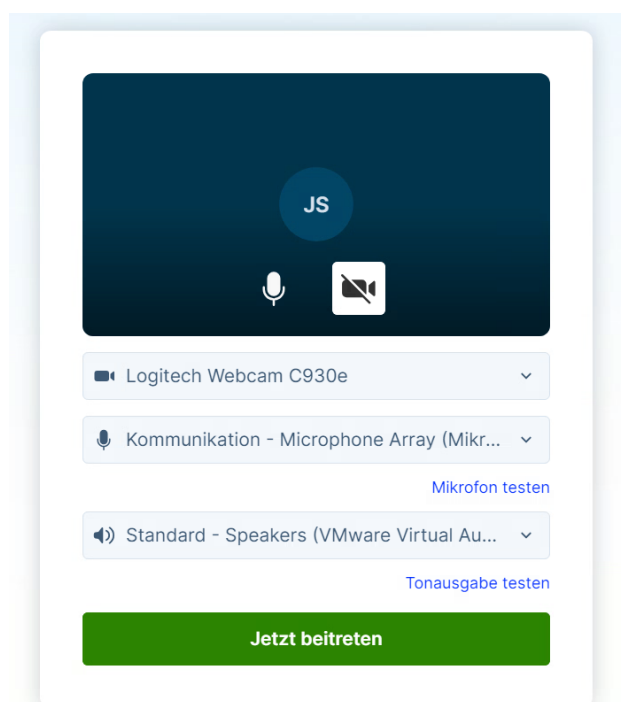




Erlauben Sie webmeeting an dieser Stelle Zugriff auf Kamera und Mikrofon

1. Klicken Sie dafür auf den "**Berechtigung anfragen**" Button
2. Daraufhin klicken Sie auf "**Zulassen**"

die Erlaubnis gilt nur für die Dauer des Meetings



In diesem Fenster können Sie sicherstellen, dass ...

- ihre **Kamera** und **Mikrofon** **aktiviert/deaktiviert** sind
- Sie das **korrekte Mikrofon** ausgewählt haben
- Sie die **korrekte Kamera** ausgewählt haben
- Sie den **korrekten Lautsprecher** ausgewählt haben

Anschließend klicken Sie auf den "**Jetzt beitreten**" Button, um dem Meeting beizutreten

Sie sind dem Meeting erfolgreich beigetreten!

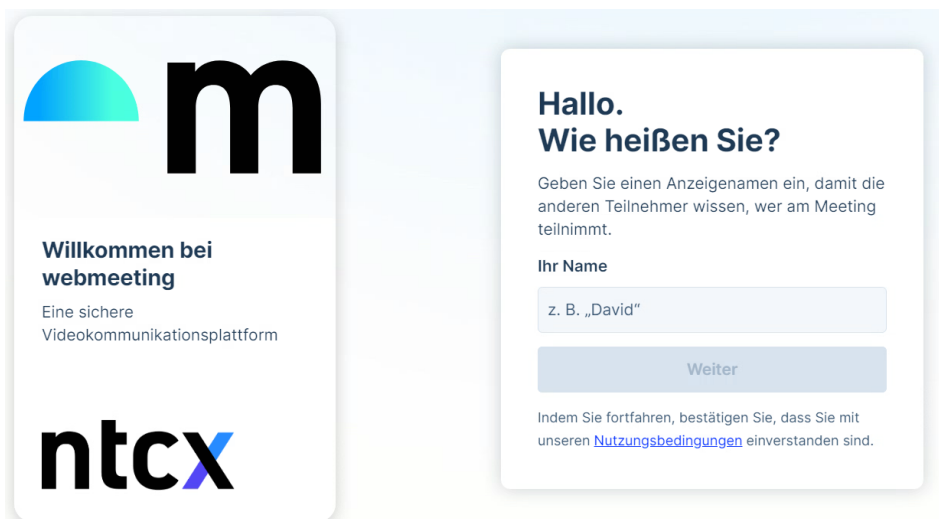
In **Allgemeine Funktionen in Meetings** erfahren Sie mehr...

Beitritt über die Meeting-PIN

Um über die **Meeting-PIN** beitreten zu können, öffnen Sie folgende URL:

join.webmeeting.eu

webmeeting öffnet sich in Ihrem Browser



Geben Sie Ihren **Namen** an, mit welchem Sie an diesem Meeting teilnehmen möchten

Meeting beitreten

Die Meeting-ID finden Sie in der Einladung zum Meeting in Ihrem Kalender oder Ihren E-Mails.

Meeting-ID

z. B. „meeting.mit.bob“

Weiter

Anschließend geben Sie die **Meeting-ID** an

Die **Meeting-ID** finden sie in Ihrer **Einladungs-E-Mail**:

Join by Meeting number
Meeting nr (Access code): 330052017
Meeting password: 9405

Kamera und Mikrofon verwenden? join.webmeeting

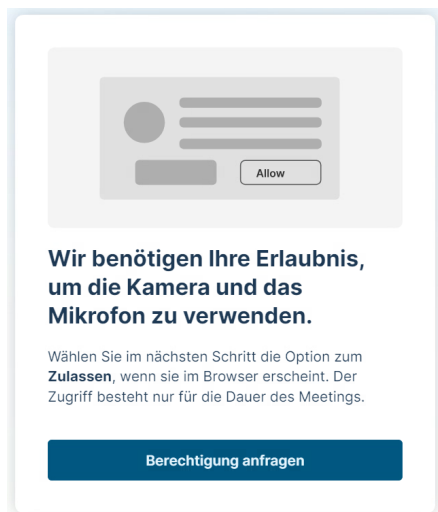
join.webmeeting.eu möchte: X

☐ Kamera verwenden

☐ Mikrofon verwenden

→ Zulassen

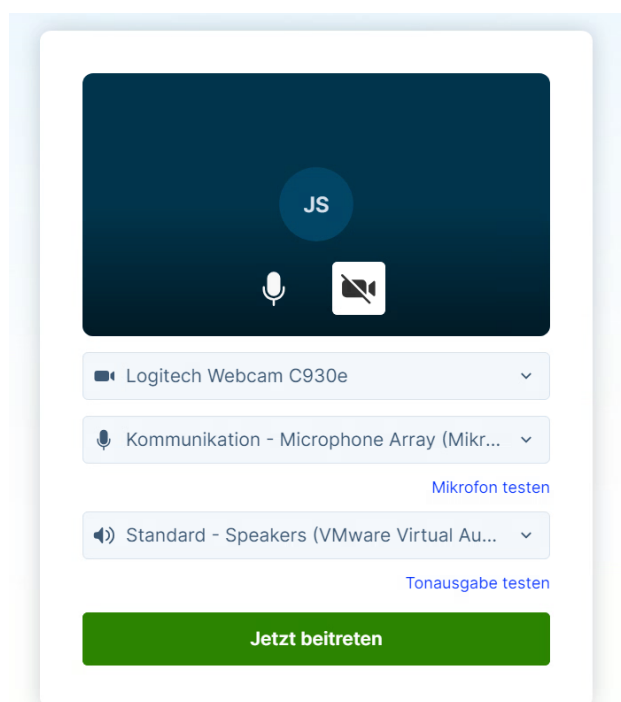
Blockieren



Erlauben Sie webmeeting an dieser Stelle Zugriff auf Kamera und Mikrofon

1. Klicken Sie dafür auf den "**Berechtigung anfragen**" Button
2. Daraufhin klicken Sie auf "**Zulassen**"

die Erlaubnis gilt nur für die Dauer des Meetings



In diesem Fenster können Sie sicherstellen, dass ...

- ihre **Kamera** und **Mikrofon** **aktiviert/deaktiviert** sind
- Sie das **korrekte Mikrofon** ausgewählt haben
- Sie die **korrekte Kamera** ausgewählt haben
- Sie den **korrekten Lautsprecher** ausgewählt haben

Anschließend klicken Sie auf den "**Jetzt beitreten**" Button, um dem Meeting beizutreten

Sie sind dem Meeting erfolgreich beigetreten!

In **Allgemeine Funktionen in Meetings** erfahren Sie mehr...

Weitere Beitrittsmöglichkeiten

Erfahren Sie in diesem Abschnitt, auf welchen alternativen Wegen Sie ganz einfach an einem Meeting teilnehmen können

Die erforderlichen Informationen entnehmen Sie der **Einladungs-E-Mail**, die Sie in Ihrem **Postfach** erhalten haben

Tippen Sie auf den angezeigten **Link** auf Ihrem **Mobilgerät**.

Dadurch werden die Telefonnummer, die Meeting-ID und der Zugangscode automatisch gewählt, und Sie treten dem Meeting direkt bei

Tap to join from a mobile device

<tel://+4924141250067...330052017#...9405#>

Rufen Sie diese **Telefonnummer** mit ihrem **Telefon an**, um sich dem Meeting anzuschließen

Join by phone

[+4924141250067](tel:+4924141250067)

Verwenden Sie ein **Video- oder Konferenzsystem**, dann geben Sie die **markierte Adresse** ein. Dadurch wird eine direkte Verbindung zum Meeting hergestellt

Join from a video system or application

330052017@webmeeting.eu

In **Allgemeine Funktionen in Meetings** erfahren Sie mehr...

Revision #31

Created 14 November 2024 11:15:34 by Lukas Haag

Updated 28 April 2025 10:21:39 by Lukas Haag