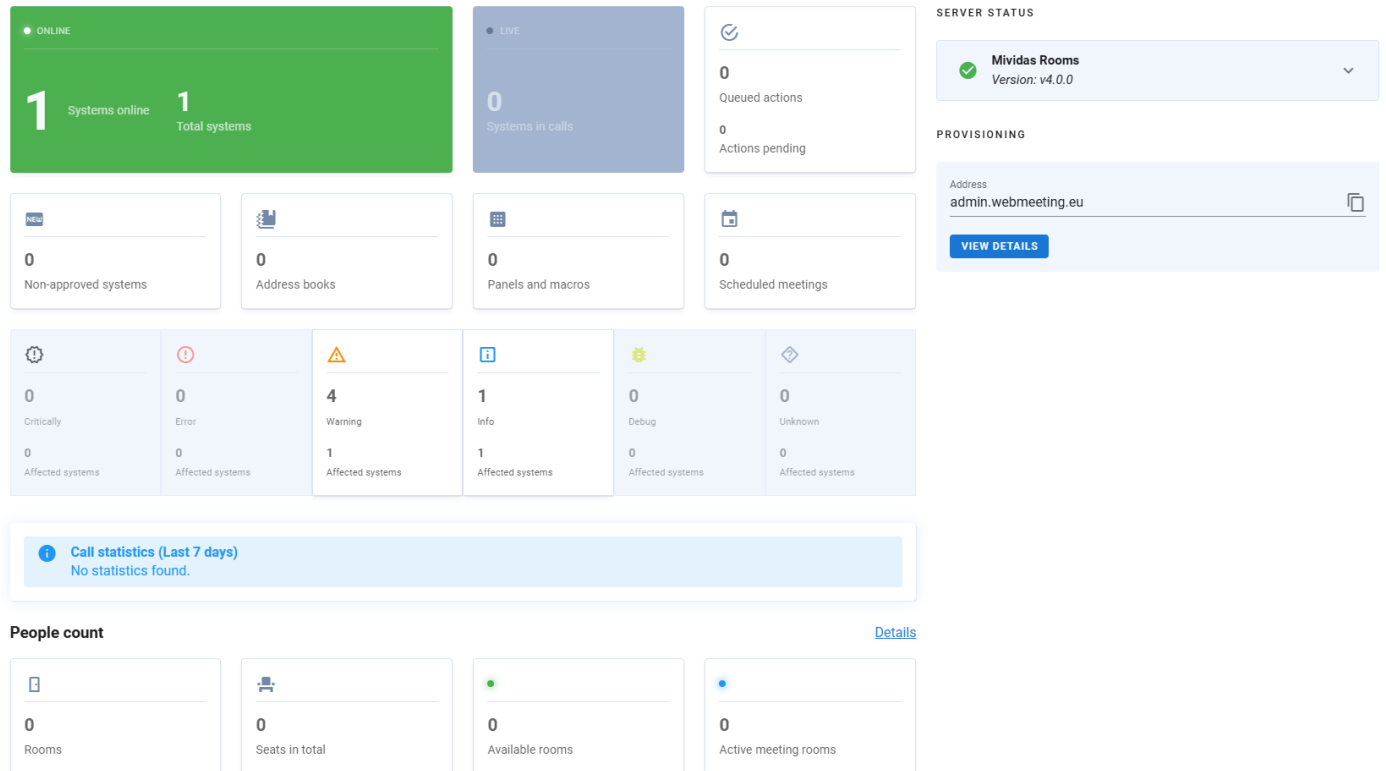


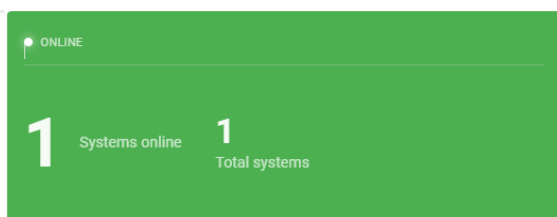
Dashboard

Dashboard

ACTIONS ▾

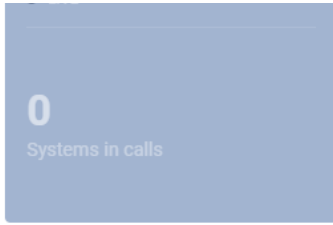


Das Dashboard ist eine **Gesamtübersicht**, welche die wichtigsten Informationen bezüglich **Rooms** darstellt. Dabei repräsentiert jeder **Informationsblock** einen der Reiter, die links aufgeführt sind. Dazu zählen **Systems**, **Monitoring**, **Address books**, **Firmware**, **Scheduled meetings**, **Panels and macros**, **Sensores**, **Call statistics**. Die Informationsblöcke werden im Folgenden näher beleuchtet.



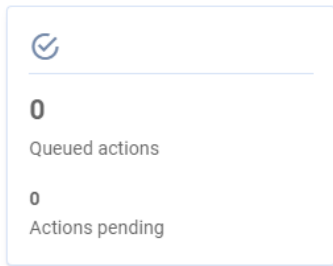
System-Übersicht

In diesem Block wird angezeigt, wie viele **Systeme** insgesamt **existieren** und wie viele davon **online** sind. Dies gibt einen schnellen Überblick über die **Verfügbarkeit** der Systeme. Mehr dazu im Abschnitt [Systems](#).



Systems in Calls

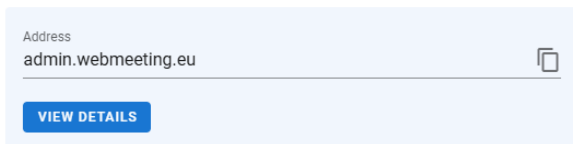
Hier wird dargestellt, wie viele **Systeme** sich aktuell in einem **aktiven Anruf** befinden. Dieser Block ist hilfreich, um **laufende Meetings** oder Verbindungen im Blick zu behalten.



Actions

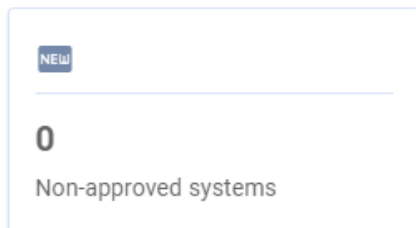
Dieser Informationsblock zeigt an, wie viele **Aktionen** derzeit in der **Warteschlange** stehen oder noch **auszuführen** sind. Dies ermöglicht die Überwachung von geplanten Aufgaben oder Prozessen.

PROVISIONING



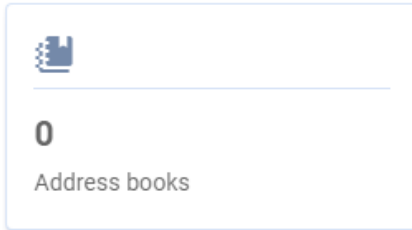
Provisioning

In diesem Block wird die **Adresse** des **Provisioning-Servers** angegeben. Die Details können eingesehen werden, um Informationen zum Server oder zur Konfiguration abzurufen.



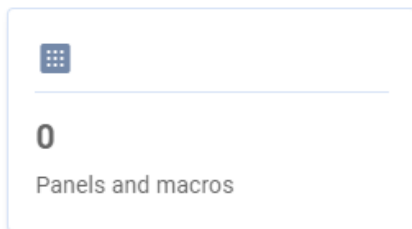
Non-approved Systems

Dieser Block zeigt die Anzahl der **nicht genehmigten Systeme** an. Hier können Systeme identifiziert werden, die noch nicht in das Netzwerk integriert oder autorisiert wurden.



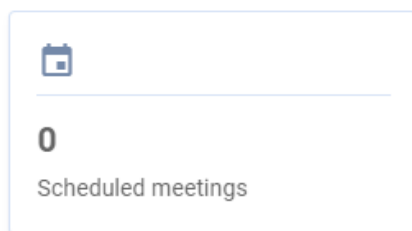
Address Books

Hier wird die Anzahl der erstellten und gespeicherten **Adressbücher** dargestellt. Adressbücher können genutzt werden, um **Kontakte** und ihre zugehörigen Informationen zentral zu **verwalten**.



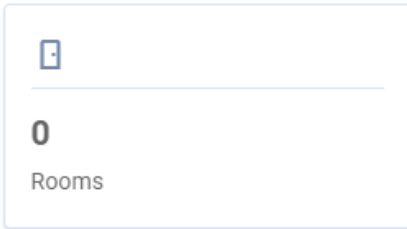
Panels and macros

In diesem Block wird angezeigt, wie viele **Panels und Makros** eingerichtet wurden. Panels und Makros bieten Möglichkeiten zur **Automatisierung** und **Vereinfachung** von Aufgaben und **Prozessen** im System.



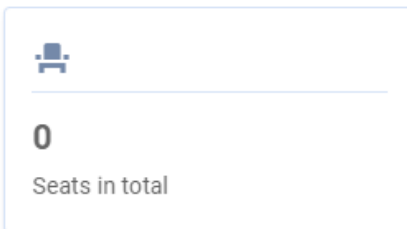
Scheduled meetings

Dieser Informationsblock gibt die **Anzahl** der **geplanten Meetings** an. Hier können Benutzer auf einen Blick sehen, ob und wie viele Meetings bereits **angesetzt** sind.



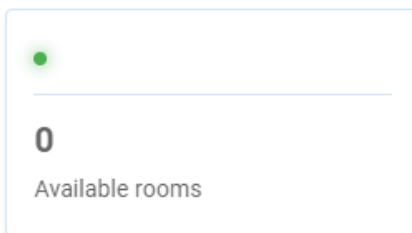
Rooms

Dieser Block zeigt die **Gesamtanzahl** der **vorhandenen Räume** an. Hier können Administratoren nachvollziehen, wie viele Räume insgesamt für Meetings oder andere Zwecke verfügbar sind. Aktuell ist die Anzahl auf 0 gesetzt, was bedeutet, dass derzeit keine Räume eingerichtet sind.



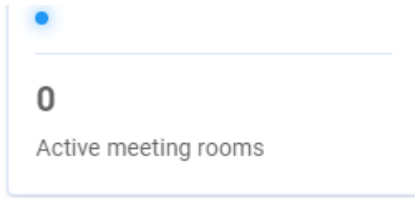
Seats in Total

Hier wird die **Gesamtzahl** der **Sitzplätze** über **alle Räume** hinweg angezeigt. Dieser Block ist besonders hilfreich, um die **Kapazität** der verfügbaren Räume besser zu verstehen und Meetings **effizient** zu planen. Aktuell sind keine Sitzplätze konfiguriert.



Available Rooms

In diesem Block wird die Anzahl der derzeit **verfügbaren Räume** angegeben. Ein Raum gilt als verfügbar, wenn er **eingerichtet**, aber **nicht in Nutzung** ist. Diese Information ist nützlich, um schnell zu überprüfen, ob freie Räume für spontane Meetings oder Veranstaltungen zur **Verfügung** stehen.



Active Meeting Rooms

Dieser Block zeigt die Anzahl der **aktiven Meetingräume** an, also Räume, in denen aktuell Meetings stattfinden. Diese Information gibt einen schnellen Überblick über die **aktuelle Auslastung** der Räume und ermöglicht es, die Ressourcennutzung zu optimieren.

Revision #12

Created 5 December 2024 10:03:35 by Lukas Haag

Updated 24 June 2025 09:49:13 by Lukas Haag