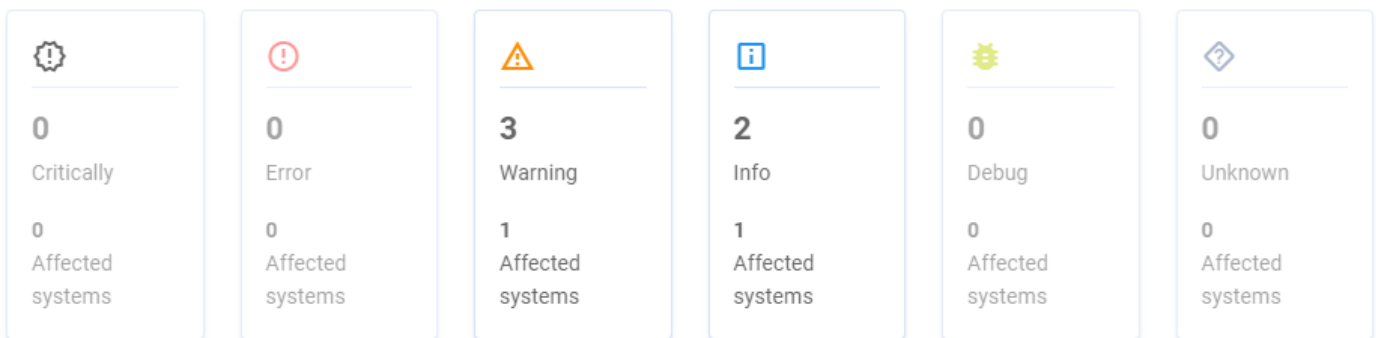


# Monitoring

Der **Monitoring-Bereich** in Mividas Rooms ermöglicht es Ihnen, den Zustand Ihrer Videokonferenzsysteme zu überwachen und Benachrichtigungen zu verwalten. Die Ansicht ist in drei Hauptbereiche unterteilt: **Übersicht**, **Pro System** und **Ignoriert**. Diese Bereiche bieten spezifische Einblicke in den Systemstatus und erleichtern die Verwaltung von Warnungen und Benachrichtigungen.






## Overview

### Übersicht



Die **Übersicht** bietet Ihnen eine Zusammenfassung aller Benachrichtigungen und deren Schweregrad. Die angezeigten Informationen umfassen:

- **Critically:** Anzahl der kritischen Probleme und betroffenen Systeme.
- **Error:** Fehlerhafte Systeme mit detaillierten Fehlerangaben.
- **Warning:** Systeme mit Warnungen, die Aufmerksamkeit erfordern.
- **Info:** Informationen zu Systemereignissen ohne akuten Handlungsbedarf.
- **Debug:** Informationen zur Fehlersuche und -analyse.
- **Unknown:** Unbekannte oder nicht kategorisierte Ereignisse.


TYPE↓	DETAILS	SYSTEMS	
 Warning	Provisioning mode is set, but provisioning status is not reporting Provisioned.	1	▼
 Warning	The system name has been changed	1	▼
 Warning	The system's SIP/H323 information has been changed	1	▼
 Info	System has active macros.	1	▼
 Info	The system does not have live events registered.	1	▼

Unterhalb der Übersicht befindet sich eine Tabelle, die zusätzliche Details zu den einzelnen Benachrichtigungen bereitstellt:

- **Type:** Art der Benachrichtigung (z. B. Warnung oder Information).
- **Details:** Beschreibung des Problems oder Ereignisses.
- **Systems:** Anzahl der betroffenen Systeme.


Sie können die Ansicht mithilfe der Suchleiste, sowie der **Gruppen-** und **Filter-Optionen** anpassen.

## Per System




1

Affected systems




5


Active notifications




0


Acknowledged notifications





GROUPING


FILTER


SYSTEM














ACKNOWLEDGED

Lois Lane Room

Cisco Webex DX80

0

0


3

2

0

0

0

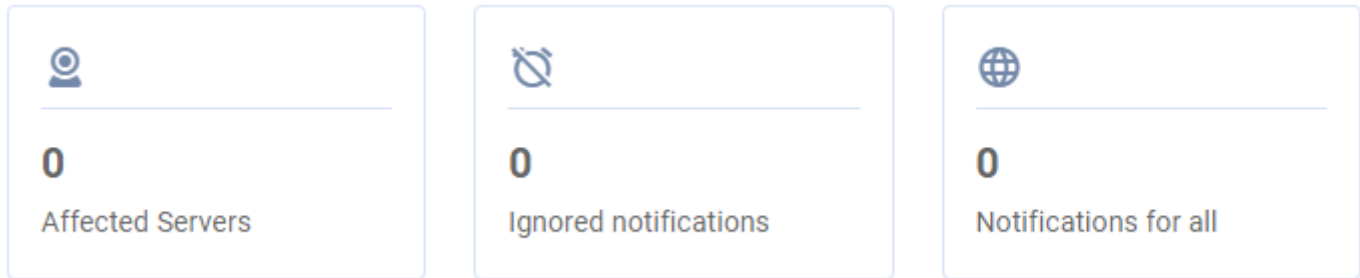


Im Bereich **Pro System** erhalten Sie eine Übersicht über die Benachrichtigungen für jedes einzelne System. Die oberen Statistiken zeigen:

- **Affected Systems:** Anzahl der betroffenen Systeme.
- **Active Notifications:** Gesamtanzahl aktiver Benachrichtigungen.
- **Acknowledged Notifications:** Bereits bestätigte Benachrichtigungen.

Die Tabelle listet alle überwachten Systeme auf und zeigt die Anzahl der Benachrichtigungen für verschiedene Kategorien wie kritische Probleme, Warnungen oder Debug-Informationen an. Dies ermöglicht es Ihnen, gezielt auf Probleme bei bestimmten Systemen zu reagieren.

# Ignored



Der Bereich **Ignored** dient zur Verwaltung von Benachrichtigungen, die bewusst ausgeschlossen wurden. Die Statistiken umfassen:

- **Affected Servers:** Anzahl der betroffenen Server.
- **Ignored Notifications:** Anzahl der ignorierten Benachrichtigungen.
- **Notifications for All:** Alle ignorierten Benachrichtigungen für Systeme.

In der Tabelle können Sie Details zu ignorierten Benachrichtigungen, die betroffenen Systeme sowie die Erstellungszeitpunkte einsehen. Nutzen Sie auch hier die **Gruppen-** und **Filter-Funktionen**, um spezifische Daten zu analysieren.