

Scheduled meetings

Hier erfahren Sie, welche **Informationen** und **Funktionen** Ihnen auf der Seite "**Scheduled meetings**" zu allen geplanten Meetings zur Verfügung stehen.

Scheduled meetings

+ ADD ACTIONS

Search meetings... From 2024-12-09 11:18 To

| TITLE | STATUS | IN CALL | START TIME | END TIME | TYPE |
|---|-----------|---------|---------------------|----------|---------|
| Jour fix john.smith@democorp.eu | Cancelled | ✗ | 2024-12-09 11:09:00 | 12:09 | Meeting |
| Autohaus john.smith@democorp.eu | Ongoing | ✓ | 2024-12-09 11:29:00 | 12:29 | Meeting |
| Kick-off-Meeting john.smith@democorp.eu | Upcoming | ✗ | 2024-12-09 14:30:00 | 16:00 | Meeting |
| Abteilungsbesprechung john.smith@democorp.eu | Upcoming | ✗ | 2024-12-10 09:00:00 | 10:00 | Meeting |
| test john.smith@democorp.eu | Cancelled | ✗ | 2024-12-10 10:40:00 | 11:40 | Meeting |
| One-on-One john.smith@democorp.eu | Upcoming | ✗ | 2024-12-11 08:00:00 | 08:30 | Meeting |
| Team-Meeting john.smith@democorp.eu | Upcoming | ✗ | 2024-12-11 08:00:00 | 08:45 | Meeting |
| test john.smith@democorp.eu | Cancelled | ✗ | 2024-12-17 10:40:00 | 11:40 | Meeting |
| test john.smith@democorp.eu | Cancelled | ✗ | 2024-12-24 10:40:00 | 11:40 | Meeting |
| test john.smith@democorp.eu | Cancelled | ✗ | 2024-12-31 10:40:00 | 11:40 | Meeting |

Rows per page: 10 1-10 of 30


Die **Tabelle** zeigt alle **geplanten Meetings** basierend auf Ihrer aktiven Suchanfrage und den angewendeten Filteroptionen an. Eine Freitextsuche sowie das Filtern nach **Datumsbereichen** stehen oben links in der Tabelle zur Verfügung. Weiterführende Filtermöglichkeiten werden weiter unten ausführlicher erklärt. Folgende **Spalten** sind für die **Meetings** verfügbar:

- **Titel:** Durch Klicken auf den Titel eines Meetings gelangen Sie zur Detailansicht des jeweiligen Meetings, die im Abschnitt "**Meeting-Details**" weiter unten erklärt wird
- **Status** - Der Status wird über drei verschiedene Keywords angezeigt:
 - **Ongoing** - Das Meeting läuft gerade
 - **Upcoming** - Das Meeting ist geplant, und läuft zu einem späteren Zeitpunkt in der Zukunft
 - **Cancelled** - Das Meeting wurde abgesagt
- Alle **vergangenen Meetings** werden **ausgegraut** dargestellt (siehe "test")
- **In Call:** Gibt an, ob jemand in diesem Meeting ist
- **Startzeit:** Gibt den Beginn des Meetings an
- **Endzeit:** Gibt das Ende des Meetings an
- **Typ:** Der Typ des Meetings, z. B. Meeting, externes Meeting oder Webinar

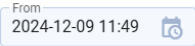

Übersicht der Funktionen

Im Folgenden gibt es eine **Übersicht** mit kurzer Information zu den jeweiligen **Funktionen**.

Meetingraum suchen

Über den Suchen Button  können Sie nach einem **bestimmten Meetingraum suchen**.


Zeitraum festlegen

Über diese Buttons   können Sie nach Meetings filtern, die in dem **angegebenen Zeitraum** stattfinden


Ansicht aktualisieren

Die **Ansicht** können Sie über folgenden Button **aktualisieren** 

Einen Meetingraum hinzufügen

Über  können Sie **einen Meetingraum hinzufügen**. Durch Klicken dieses Buttons gelangen Sie zur Übersicht, in welcher Sie die folgenden **Meetingdetails** eingeben.

Filter Optionen

Der Filter-Button  befindet sich oben rechts in der Liste der geplanten Meetings. Wenn Sie diesen Button anklicken, öffnet sich ein Dialogfeld, in dem Sie die Liste mit folgenden Optionen filtern können:

Filter

Meeting room ▼

Find created by ▼

Organization unit

Select system

Active only

CLOSE

APPLY

- **Meeting room** - Filtern nach **Name** des Raums
- **Erstellt von** - Suchen Sie nach dem **Benutzer**, der das Meeting **erstellt** hat.
- **Organisationseinheit** - Wählen Sie, auf welche Organisationseinheit die Systeme angewendet werden sollen.
- **Systeme auswählen** - Anzeigen von Ergebnissen nur für bestimmte Systeme.
- **Nur aktive Meetings** - Es werden nur aktive geplante Meetings angezeigt.

Meeting Details

Durch klicken auf den **Titel** eines Meetings, gelangen Sie zur **Detailsansicht** des jeweiligen Meetings

Im Folgenden werden die Funktionen und Informationen anhand der verschiedenen Reiter dargestellt und erläutert

Meeting Details - Overview

Abteilungsbesprechung

Upcoming Meeting 2024-12-10 09:00:00 → 2024-12-10 10:00:00

OVERVIEW 0 / 0 AUTOMATIC DIAL-OUT 4 CALLS 0 RECORDINGS INVITATION ACTIVE MEETING

SIP: 330052764@webmeeting Web link: https://join.webmeeting.e Web-link moderator: https://join.webmeeting.e MEETING ROOM

| | | | | | |
|----------|--|---|--|------------------------------------|------------|
| Upcoming | 2024-12-10 09:00:00 Starts 2024-12-10 10:00:00 Ends | 9075 PIN code participant 5959 PIN moderator | 2024-12-05 10:38:33 Was scheduled 2024-12-05 10:38:34 First activated | 2024-12-05 10:38:34 Provisioned | 4 Calls |
|----------|--|---|--|------------------------------------|------------|

Information

| | |
|-------------------|------------------------|
| Scheduled by | john.smith@democorp.eu |
| Source | portal |
| Customer | Democorp |
| Time zone | Europe/Berlin |
| Meeting Room ID | 380 |
| Active in the MCU | Yes |

Recurring meeting

Recurring meeting is not enabled

- **Meeting-Name:** Im Beispiel oben lautet der Name des Meetings „Abteilungsbesprechung“.
- **SIP-Adresse:** Die SIP-Adresse (z. B. 330052764@webmeeting) kann für VoIP-Verbindungen genutzt werden.
- **Weblink:** Enthält einen Link für **Teilnehmer** (z. B. https://join.webmeeting..). Ein **separater Moderator-Link** wird ebenfalls angezeigt.
- **Status:** Der Status wird oben angezeigt, z. B. „Upcoming“ (Bevorstehend).
- **Zeitraum:** Start- und Endzeiten des Meetings werden angezeigt, z. B. 2024-12-10 09:00:00 bis 2024-12-10 10:00:00.
- **PIN-Codes:**
 - **Teilnehmer-PIN:** Code, den Teilnehmer nutzen, um dem Meeting beizutreten (z. B. 9075).
 - **Moderator-PIN:** Code für Moderatoren (z. B. 5959).
- **Planung:** Zeigt an, wann das Meeting geplant wurde (z. B. „2024-12-05 10:38:33“).
- **Aktivierung:** Datum der ersten Aktivierung des Meeting-Raums.
- **Calls:** Anzahl der bisherigen Anrufe oder Teilnehmer, die den Meeting-Raum genutzt haben (z. B. 4).

Über den "Meeting Room" Button [MEETING ROOM](#) gelangen Sie direkt zur [Detailübersicht](#) des Meetingraums

Information

- **Scheduled by:** Gibt an, wer dieses Meeting organisiert hat
- **Source:** Wo das Meeting erstellt wurde

- **Customer:** Organisationseinheit des Meetingerstellers
- **Time Zone:** Verwendete Zeitzone
- **Meeting Room ID:** Gibt hier ebenfalls die Meetingraum-ID an
- **Active in the MCU:** ?

Meeting Details - Automatic Dial-Out

Automatic Dial-Out ist eine automatisierte Funktion innerhalb webmeeting die Teilnehmer oder Geräte proaktiv die Möglichkeit bietet, sie in eine Konferenz oder Besprechung zu integrieren

Dialing System (Wähl-System): Hier werden Informationen über die vorhandenen Wähl-Systeme aufgelistet

- **Name:** Der Name des Dialing Systems ist „Lois Lane Room“
- **URI:** Die E-Mail-ähnliche Adresse (lois.lane@democorp.eu) repräsentiert die eindeutige Identifikation des Systems
- **IP-Adresse:** Die interne IP-Adresse (10.169.0.24) gibt an, wo das Dialing System innerhalb des Netzwerks erreichbar ist.
- **Details:** Durch Klicken des Details Button [DETAILS](#) gelangen Sie zur [Systems Overview im Bereich Rooms](#), wo Sie mehr Informationen über dieses Dialing System erfahren

Calls (Anrufe): Hier werden **Details zu den Anrufen angezeigt, die über das Dialing System laufen**

- **Leg ID:** Die ID des spezifischen Anrufabschnitts (hier leer, weil keine aktiven Anrufe stattfinden)
- **URI:** Die Zieladresse des Anrufs
- **Hooked Up:** Zeigt an, ob eine Verbindung besteht. (Derzeit läuft keine Verbindung)
- **Disconnected, Approx.:** Gibt an, ob ein Anruf getrennt wurde oder wie lange er noch läuft. Hier ist kein Wert vorhanden, da kein aktiver Anruf vorliegt
- **Debug:** Der Debug [DEBUG](#) Button ermöglicht es, weitere Fehleranalyse bei einzelnen Teilnehmern durchzuführen

Automatic Dial-Out: Gibt noch einmal die URI der vorhandenen Automatic Dial-Out Systeme an

DIALING SYSTEM

| NAME | URI | IP | |
|----------------|-----------------------|-------------|-------------------------|
| Lois Lane Room | lois.lane@democorp.eu | 10.169.0.24 | DETAILS |

Rows per page: 10 1-1 of 1

AUTOMATIC DIAL-OUT

| URI |
|-----------------------|
| lois.lane@democorp.eu |

Rows per page: 10 1-1 of 1

CALLS

| LEG ID | URI | HOOKED UP | DISCONNECTED, APPROX. | |
|--------|-----------------------|-----------|-----------------------|-----------------------|
| - | lois.lane@democorp.eu | | | DEBUG |

Rows per page: 10 1-1 of 1

Meeting Details - Calls

Im Bereich "Calls" werden die Details über die Anrufe des Meetings aufgelistet

- **Participants:** Gibt die Anzahl der Teilnehmer an
- **Calls:** Gibt den **Startzeitpunkt** des Anrufs an
- **Stop:** Zeigt den **Endzeitpunkt** des Anrufs an

Der **Debug** [DEBUG](#) Button ermöglicht es, weitere **Fehleranalyse** bei einzelnen Teilnehmern durchzuführen

Über folgenden Button [🔗](#) gelangen Sie zur genaueren Auswertung des Calls im **Bereich Call statistics**

Calls #1

12 minutes and 29 seconds

[DEBUG](#) [🔗](#)

Calls #2

67551D1B-5563-4B5F-B628-0113F2FD211B

Calls #3

2024-12-10 09:00:00
Start

2024-12-10 10:00:00
Stop

1
Participants

Calls #4

| NAME | URI/ID | TIME | |
|------------------|---|--|---|
| Guest John Smith | webrtc 3b79cbf6-f6ce-4863-a797-4dec116c4502 | 2024-12-06 15:31:22 → 2024-12-06 15:43:51 12 minutes and 29 seconds | DEBUG 🔗 |

Rows per page: 10 1-1 of 1

Meeting Details - Recordings

Auf der Seite **Meeting Details - Recordings** finden Sie eine Übersicht aller **aufgezeichneten Meetings**, die mit Ihrem Konto verknüpft sind. Für jedes Meeting können Sie Details wie den Titel, das Datum, die Uhrzeit und die Dauer der Aufnahme einsehen. Darüber hinaus können Sie die Aufzeichnungen direkt **abspielen** oder **herunterladen**.

Meeting Details - Invitation

In der **Invitation** Übersicht der Meeting rooms sehen Sie alle **Informationen**, welche Sie benötigen, um dem **Meeting beizutreten**.

Wie **Room Number**, **SIP-Link**, **Web-Link** für die **Teilnehmer** und den **Web-Link** für **Moderatoren**.

Die **Einladungsmail** können Sie in dieser Übersicht auch **bearbeiten**.

OVERVIEW 0 / 0 AUTOMATIC DIAL-OUT 4 CALLS 0 RECORDINGS INVITATION ACTIVE MEETING

Send invitation

Note that the send invitation is primarily for testing the message template and will e.g. not be added to the recipient's calendar

Select message template
Multi-party meetings with PIN

Subject
Sie sind zu einem webmeeting von Democorp eingeladen

Email addresses

Sie sind zu einem webmeeting von Democorp eingeladen.
Treten Sie Ihrem webmeeting zum gegebenen Zeitpunkt hier bei:

Meeting beitreten

Weitere Methoden zum Beitreten:

Über einen Meeting-Link beitreten
<https://join.webmeeting.eu/webapp/#/?conference=330052764%40webmeeting.eu&pin=9075>

Sent from webmeeting <noreply@webmeeting.eu>

SUBMIT FORM ...or send with [your e-mail client](#)

Dial information

ROOM NUMBER
330052764

SIP
330052764@webmeeting.eu

WEB LINK
<https://join.webmeeting.eu/v>

WEB-LINK MODERATOR
<https://join.webmeeting.eu/v>

9075
PIN code participant

5959
PIN moderator

Meeting Details - Active Meeting

Dieser Bereich wird nur **angezeigt**, wenn das ausgewählte **Meeting aktiv** ist.

OVERVIEW **1 / 1** AUTOMATIC DIAL-OUT **1** CALLS **0** RECORDINGS INVITATION **ACTIVE MEETING**

SIP: 330052829@webmeeting Web link: https://join.webmeeting.e

2 Participants

HAS BEEN GOING ON FOR **2 minutes and 50 seconds** FOR ALL PARTICIPANTS **MUTE MICROPHONE** **LOCK MEETING**

| PARTICIPANTS | LENGTH | HOST | MICROPHONE | |
|---|--------|-------------------------------------|-------------------------------------|---------------------------|
| Lois Lane +4924141250066@netconnex.be | 02:29 | <input checked="" type="checkbox"/> | <input checked="" type="checkbox"/> | REMOVE INFO |
| John Smith John Smith | 01:05 | <input type="checkbox"/> | <input type="checkbox"/> | REMOVE INFO |

Rows per page: 100 1-2 of 4

In dieser Übersicht gibt es folgende Informationen oder Funktionen:

- Aktuelle **Teilnehmeranzahl**
- Die aktuelle **Dauer** des Meetings
- Die Möglichkeit alle **Teilnehmer stummzuschalten** **MUTE MICROPHONE**
- Die Möglichkeit, das **Meeting zu sperren** **LOCK MEETING**
- Alle **Teilnehmer aufgelistet**, mit **Namen**, der **Teilnahmedauer** und der Möglichkeit:
 - diesen Teilnehmer die **Hostrechte** zu **entziehen** oder zu **geben**
 - das **Mikrofon** des jeweiligen Teilnehmers zu **deaktivieren/aktivieren**
 - diese aus dem **Meeting zu entfernen** **REMOVE**
 - oder weitere **Informationen** **INFO** zu erhalten.

Revision #44

Created 5 December 2024 10:01:31 by Lukas Haag

Updated 24 June 2025 10:18:48 by Lukas Haag